

Detailtekening slotkast- en infreesmaten raamespagnoletten & maatvoeringen sluitkomhoogtes

Raamespagnolet inbouw

Serie 2000

Advies

Frees de raamsluiting in volgens tekening. Gebruik voor zowel de sluiting als de sluitkommen RVS schroeven die goedgekeurd zijn door SKH. Zie hiervoor de tabel. De nastelbare sluitkom kan voor alle haakschoten worden gebruikt.

LET OP! Maten controleren in het werk!

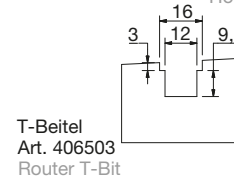
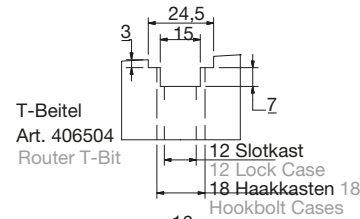
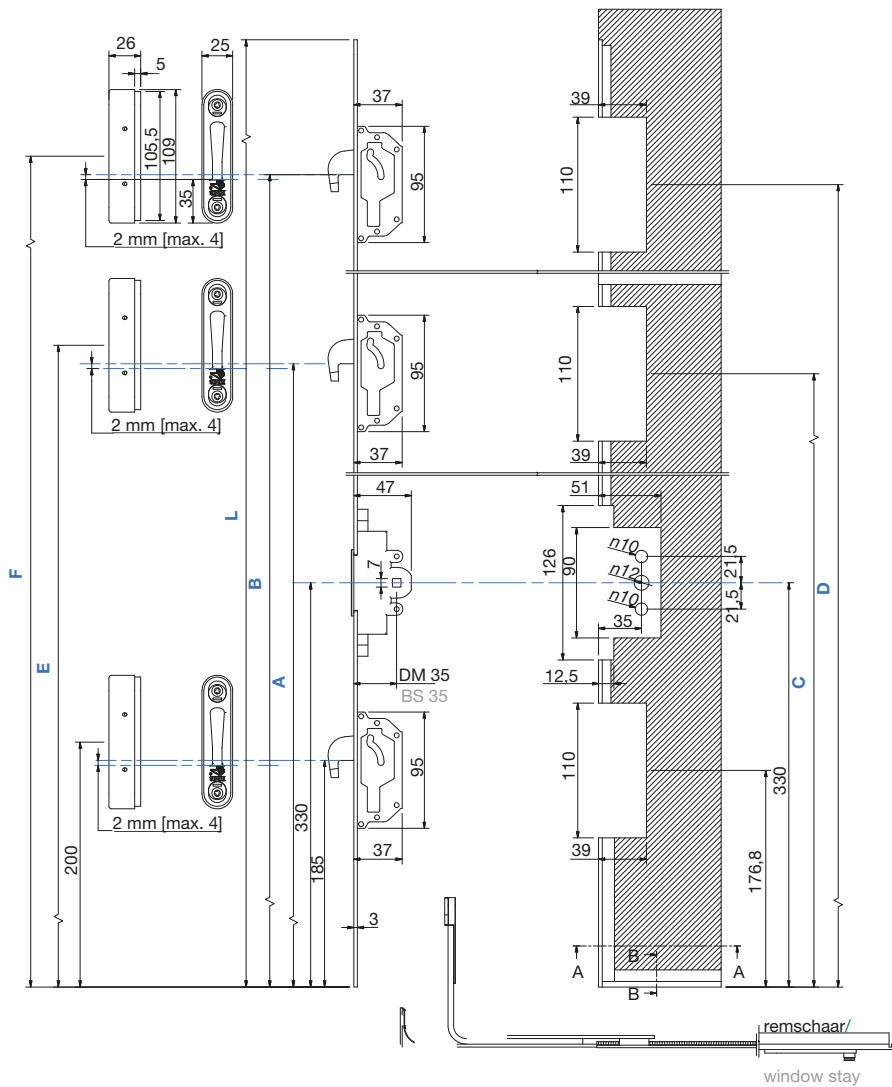
Advice

Mill the window lock according to drawing. For both the frontplate and the hook-bolt strikes, please use stainless steel screws that are approved by SKH. The adjustable hookbolt strike and its casings can be used for all hookbolts.

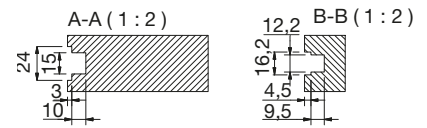
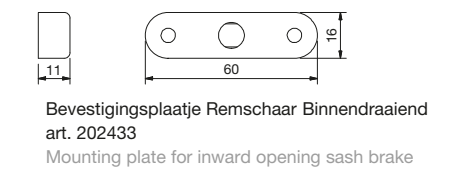
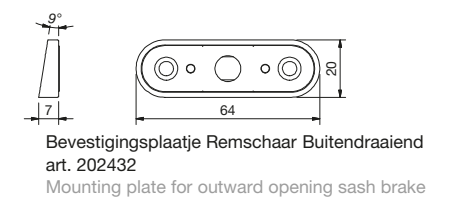
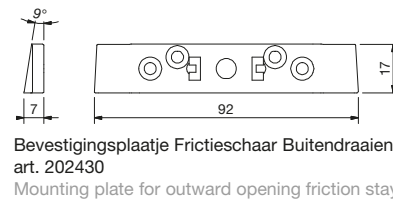
CAUTION: Double-check your measurements as you work!

	Schroefmaten serie SKG-IKOB / Screws & Hinges SKG-IKOB			
	SKG2/RC2		SKG3/RC3	
	Naaldhout / Softwood	Loofhout / Hardwood	Naaldhout / Softwood	Loofhout / Hardwood
Voorplaat / Frontplate	4 x 40 mm	4 x 40 mm	n.v.t.	4,5 x 45 mm*
Sluitkom hoofdkast / Strike plate casing main case	4 x 40 mm	4 x 30 mm	n.v.t.	4,5 x 45 mm*
Sluitkom bijzetkast / Strike plate casing additional case	4 x 40 mm	4 x 30 mm	n.v.t.	4,5 x 45 mm*
Sluitplaten hoofd/bijzet / Strike plate main/additional case	4 x 40 mm	4 x 30 mm	n.v.t.	4,5 x 45 mm*

* Schroeven: SKH gecertificeerd



Letter afmetingen / Letter measurements								
Serie	Art. Nr. ESP	L Voorplaat Lengte	A Onderkant Raam / Haak 2	B Onderkant Raam / Haak 3	C Onderkant Raam / Haakkast 2	D Onderkant Raam / Haakkast 3	E Onderkant Raam / Hart Kom 2	F Onderkant Raam / Hart Kom 3
2000	500301	585 mm	475 mm	\	466,8 mm	\	490 mm	\
	500306	775 mm	665 mm	\	656,8 mm	\	680 mm	\
	500307	975 mm	865 mm	\	856,8 mm	\	880 mm	\
	500308	1175 mm	1065 mm	\	1056,8 mm	\	1080 mm	\
	500309	1375 mm	715 mm	1265 mm	706,8 mm	1256,8 mm	730 mm	1280 mm



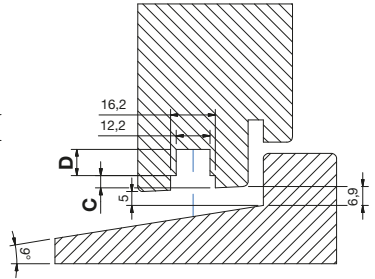
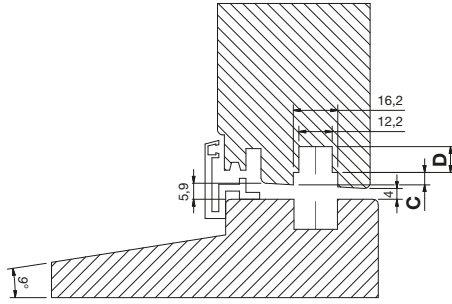
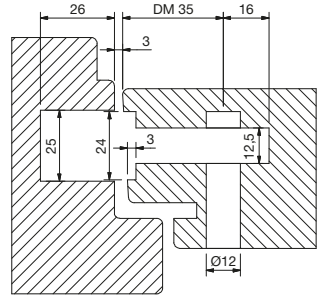
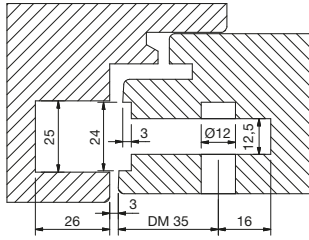
LET OP: voor detail B-B moet je met T-Beitel 406503 een 1,5 mm diepere sparing frezen.
CAUTION: to properly mill detail B-B, you must use Router T-Bit 406503 and mill 1,5 mm deeper!

Ramen hoger >1800 mm of breder dan >1400 mm voldoen niet aan weerstandsklasse 2. Het raam dient in geopende stand te staan, wanneer u het beslag monteert. Het beslag mag niet geschilderd worden, dient schoon gehouden te worden en periodiek gesmeerd, zodat het niet droogloopt. Gebruik hiervoor zuurvrije olie of vaseline. Het raam dient van een afsluitbare raamkruk te worden voorzien.

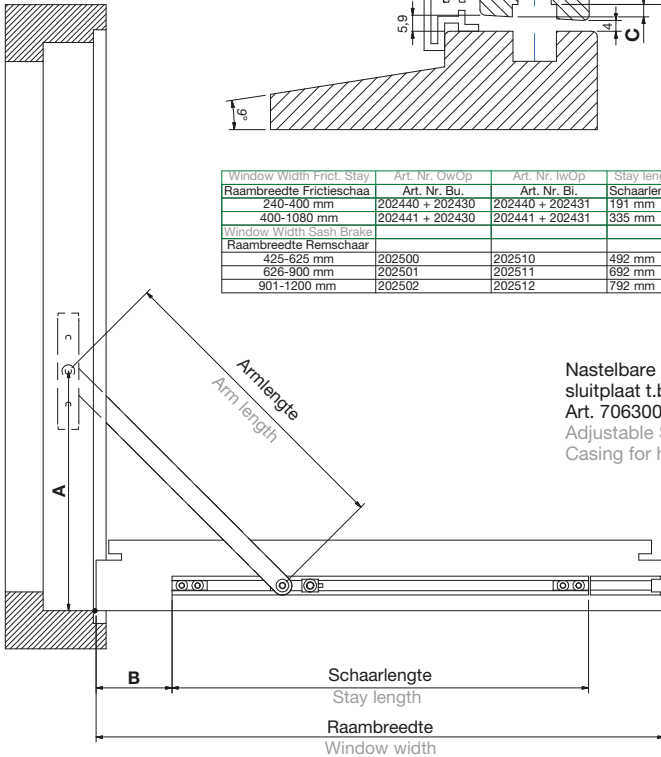
Windows higher > 1800 mm or wider > 1400 mm don't meet up with the requirements for resistance class 2. Hardware placement must be done with opened windows! The hardware can't be painted over. Furthermore, it has to be kept clean and is in need of periodical maintenance, using acid-free oil or vaseline, so the moving parts won't run dry. The window has to be fitted with a lockable window handle.

Binnendraaiend/ Inward Opening

Buitendraaiend / Outward Opening



Window Width Frict. Stay	Art. Nr. OwOp	Art. Nr. Bu.	Art. Nr. lWOp	Schaarlength	Short. to	Arm length	A	B	C	D
Raambreedte Fricieschaaf	202440 + 202430	202440 + 202431		191 mm	Ink. tot	122 mm	46 mm	36 mm	2 mm	9 mm
400-1080 mm	202441 + 202430	202441 + 202431		335 mm		248 mm	100 mm	90 mm	2 mm	9 mm
Window Width Sash Brake										
Raambreedte Remschaar	202500	202510		492 mm	292 mm	90 mm	75 mm	5 mm	4,5 mm	9,5 mm
425-625 mm	202501	202511		692 mm	392 mm	190 mm	134 mm	80 mm	4,5 mm	9,5 mm
625-900 mm	202502	202512		792 mm	492 mm	350 mm	150 mm	280 mm	4,5 mm	9,5 mm



Nastelbare sluitkom en sluitplaat t.b.v. haakschoot
Art. 706300
Adjustable Strike Plate and Casing for hookbolts

